

步骤 – 在 PARENTVUE 查看学生成绩

此提示表提供父母/监护人在 Synergy ParentVUE 中查找学生成绩所需采取的步骤。

<p><u>登入 ParentVue</u></p> <ol style="list-style-type: none"> 1) 进入 ParentVUE. 2) 提供您的登入帐号及密码。 (如果您没有 ParentVUE 帐号/密码, 请至 ParentVUE 帐号申请). 3) 点击蓝色登入按键 	
<p><u>浏览成绩簿</u></p> <ol style="list-style-type: none"> 4) 在网页的左边, 请点击成绩簿 	
<p><u>选择班级</u></p> <ol style="list-style-type: none"> 5) 点击您的学生的班级名称. 6) 在网页的右边, 您将看到成绩簿数据的不同视图, 具体取决于教师使用评分软件的方式。三种可能的方式是: <ol style="list-style-type: none"> 1. 课程内容 2. 标准水平 3. 作业内容 7) 选择想知道的内容。 注意: 并非每个班级都会显示每种内容, 具体取决于老师为课程设置的等级。进一步询问您学生的老师他们正在使用哪种方式。 	
<p><u>评分政策 (课程内容)</u></p> <p>如果自动显示“课程内容”:</p> <ul style="list-style-type: none"> • 如果教师已发布成绩, 请点击“评分 Grading”, 请查看其评分政策。并将会出现一个弹出窗口。 • 单击窗口右上角的 X, 关闭弹出窗口。 	

步骤 – 在 PARENTVUE 查看学生成绩

浏览课程内容

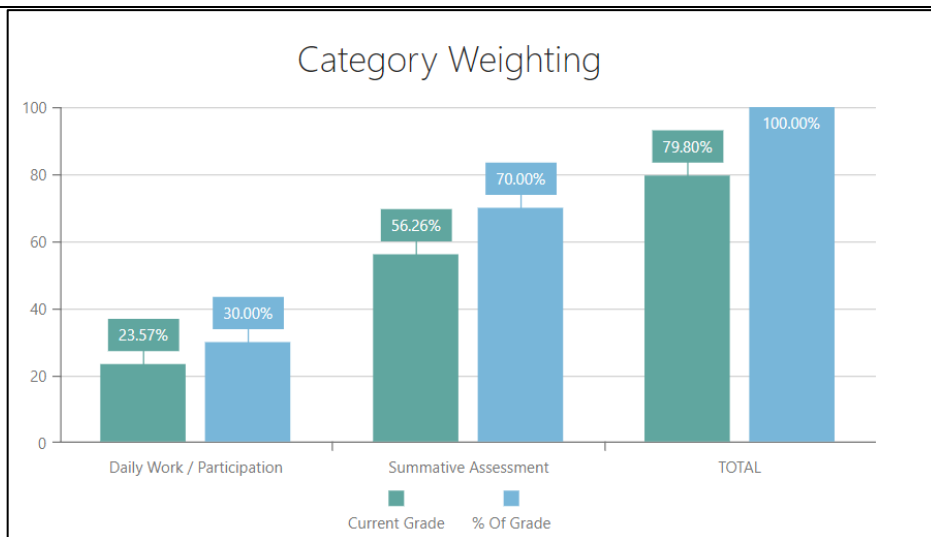
某些课程内容（Course Content）页面包含您可查看的内容。

向下移动到页面底部，以查看您的学生的老师是否已包含所有课程内容供您查看。

作业内容-加权成绩

默认情况下，您可能被定向到“作业内容 Assignment View”页面，或者您可能必须单击链接。您可能会或可能不会看到条形图。如果没有条形图，则说明您的老师使用的是直接评分（平均值）。

如果您看到条形图，则表示教师正在使用加权评分。请注意，绿色条形表示与每个条形底部的加权类别相比，您的孩子当前的成绩。蓝色条形表示每个类别如何权衡最终成绩。



作业内容-加权成绩

向下移动到页面底部，以查看学生的成绩。成绩将在图表的分数列中。

如果您在“注释 Notes”列中看到“（不用于评分 Not For Grading）”，则表示该作业未计入学生的最终成绩。




Date	Assignment	Assignment T...	Resources	Score	Score Type	Points	Notes
11/09/2020	Biology Evolution 11/9 quiz	Tests/Quizzes	0	26 out of 28.0000	Raw Score	26.00/28.0000	Test corrections 11/19. Original score 22.5.
10/12/2020	Quiz History, Fossils, Comp Anatomy	Tests/Quizzes	0	15 out of 16.0000	Raw Score	15.00/16.0000	
10/08/2020	10/6/2020 Async Wed work: Comparative Anatomy	Science Practices	0	10 out of 10.0000	Raw Score	10.00/10.0000	
10/01/2020	Experimental Design 1-3	Science Practices	0	15 out of 15.0000	Raw Score	15.00/15.0000	
09/24/2020	9/21/2020 Lamarck vs Darwin	Science Practices	0	10 out of 10.0000	Raw Score	10.00/10.0000	
09/14/2020	Weird Animal Facts	Science Practices	0	10 out of 10.0000	Raw Score	10.00/10.0000	
Totals						A (96.6%)	

步骤 – 在 PARENTVUE 查看学生成绩

标准水平-浏览成绩

单击标准水平 **Standards** 链接。然后，移动到列出标准的图表。图表右侧将显示分数。

要找出每个分数的含义，请移动至页面底部，找到图例，并说明每种分数的含义。您也可以查看评分政策，以查看每个评分的含义（如果适用）。

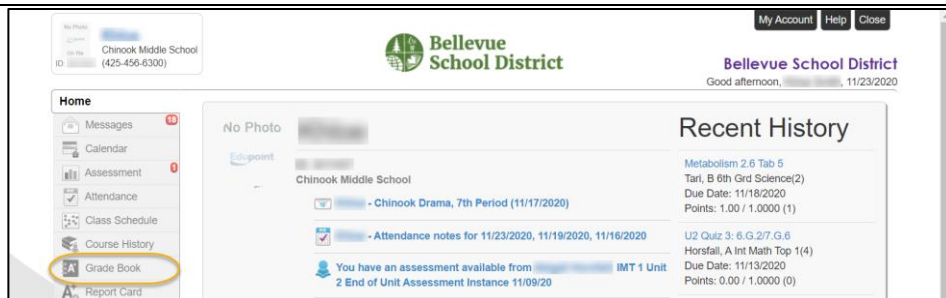
Standards				
Subject	Standard	Mark	Notes	Performance Indicator
VA Standar... [expand all]	I can organize and develop artistic ideas and work	2.5		 2.50 / 4.00
	I can synthesize and relate personal knowledge and experiences to make art.	4		 4.00 / 4.00
	Plan/Investigate: I can generate and conceptualize artistic ideas and work.	3.5		 3.67 / 4.00
	I can convey meaning through the presentation of artistic work.			

Legend

Rubric 0-4	
Score	Description
4	Exceeding the standard level of knowledge or skills
3.5	Some meeting and exceeding levels of knowledge or skills
3	Meeting the standard level of knowledge or skills
2.5	
2	

浏览别的班级成绩簿

8) 重复 [步骤 4-7](#) 来查看其他班级的成绩簿。



The screenshot shows the ParentVue interface for a student at Chinook Middle School. The left sidebar contains navigation links: Home, Messages, Calendar, Assessment, Attendance, Class Schedule, Course History, **Grade Book** (circled in orange), and Report Card. The main content area displays a 'Recent History' section with a list of assignments and assessments, including 'Chinook Drama, 7th Period (11/17/2020)', 'Attendance notes for 11/23/2020, 11/19/2020, 11/16/2020', and 'You have an assessment available from IMT 1 Unit 2 End of Unit Assessment Instance 11/09/20'.