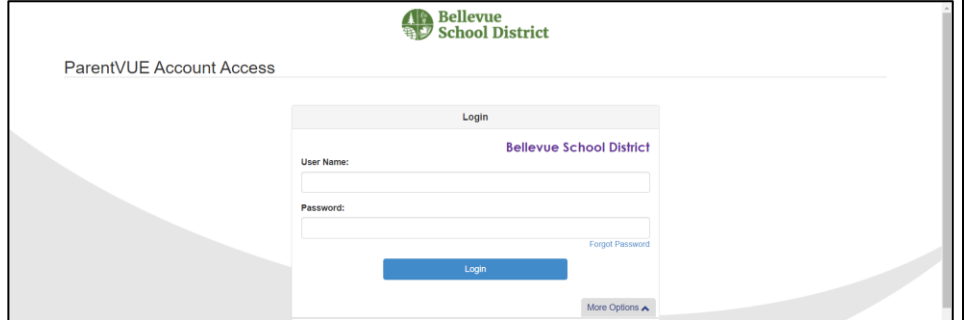


INSTRUCCIONES PARA ACCEDER A LAS CALIFICACIONES EN PARENTVUE

Estas instrucciones muestran los pasos para acceder a las calificaciones de su hijo/a en Synergy ParentVUE.

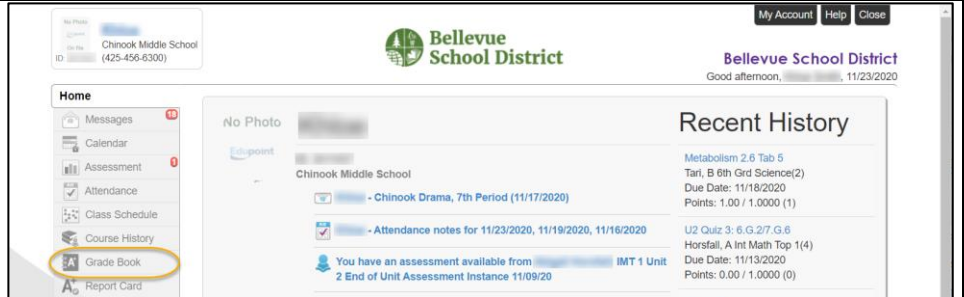
Inicie una sesión en ParentVUE

- 1) Visite [ParentVUE](#).
- 2) Ingrese su nombre de usuario y contraseña. (Si no tiene su nombre de usuario y contraseña de ParentVUE visite [ParentVUE account activation](#)).
- 3) Haga clic en el botón azul "Login".



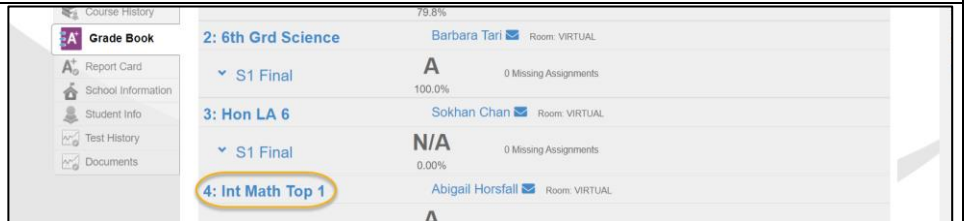
Navegue a "Grade Book" (Boleta de Calificaciones)

- 4) Haga clic en "Grade Book" en el menú de la izquierda.



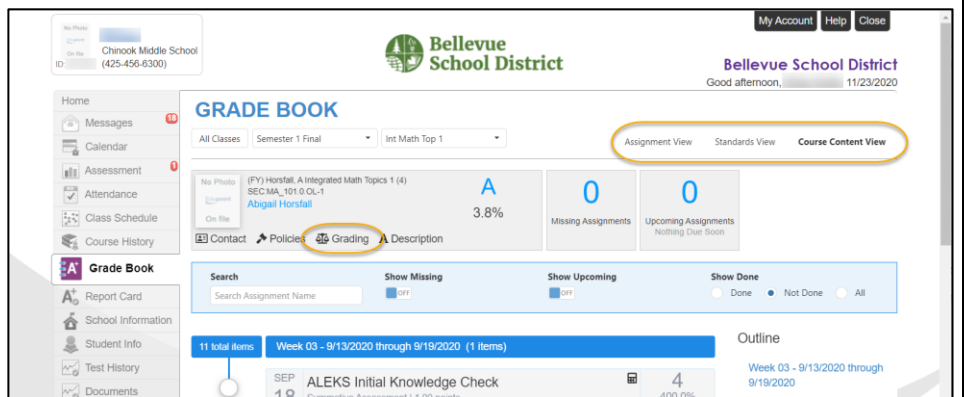
Seleccione la clase y la vista

- 5) Haga clic en el nombre de la clase deseada.
- 6) En el lado derecho de la página, Ud. verá diferentes vistas de la boleta de calificaciones que varían según cómo el maestro use el software. Las tres posibles vistas son:
 1. [Course Content View](#)
 2. [Standards View](#)
 3. [Assignments View](#)
- 7) Seleccione la vista que quiera usar.



Nota: No todas las clases mostrarán cada vista; estas dependen de cómo el maestro haya configurado las calificaciones para su curso.

Pregúntele al maestro de su alumno cuál vista está usando.

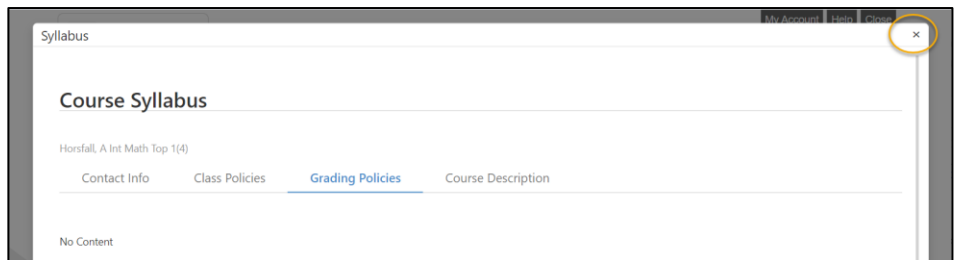
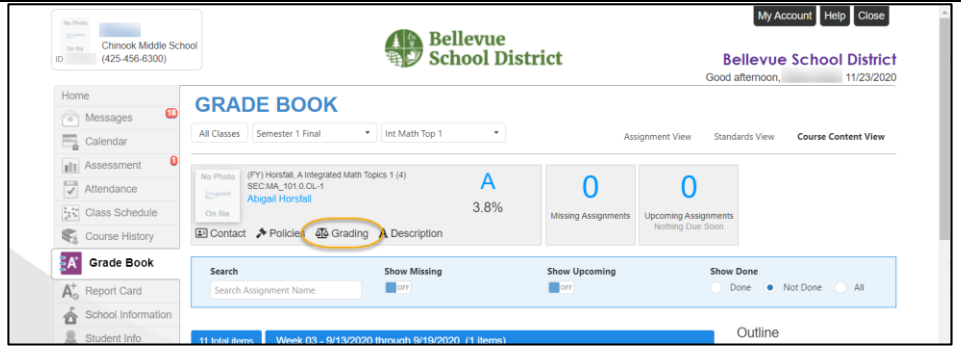


INSTRUCCIONES PARA ACCEDER A LAS CALIFICACIONES EN PARENTVUE

Navegue a "Grading Policy (Course Content View)"

Si "Course Content View" se muestra automáticamente:

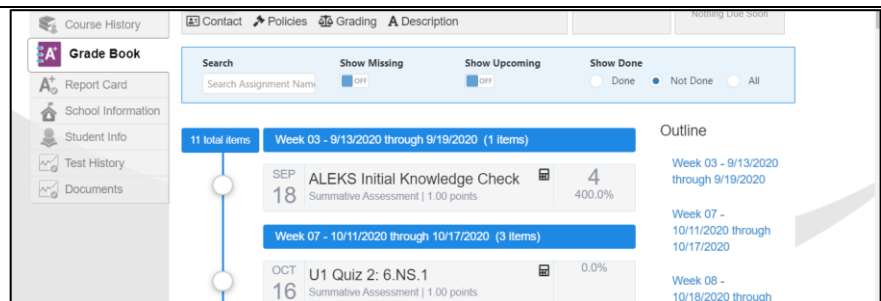
- Haga clic en la palabra "Grading" para ver las normas de calificaciones del maestro, siempre y cuando el maestro la haya publicado. Aparecerá una ventana emergente.
- Cierre la ventana emergente haciendo clic en la X de la esquina superior derecha de la ventana.



Revise "Course Content"

Algunas páginas de "Course Content" (Contenido del Curso) tienen contenido que Ud. puede ver.

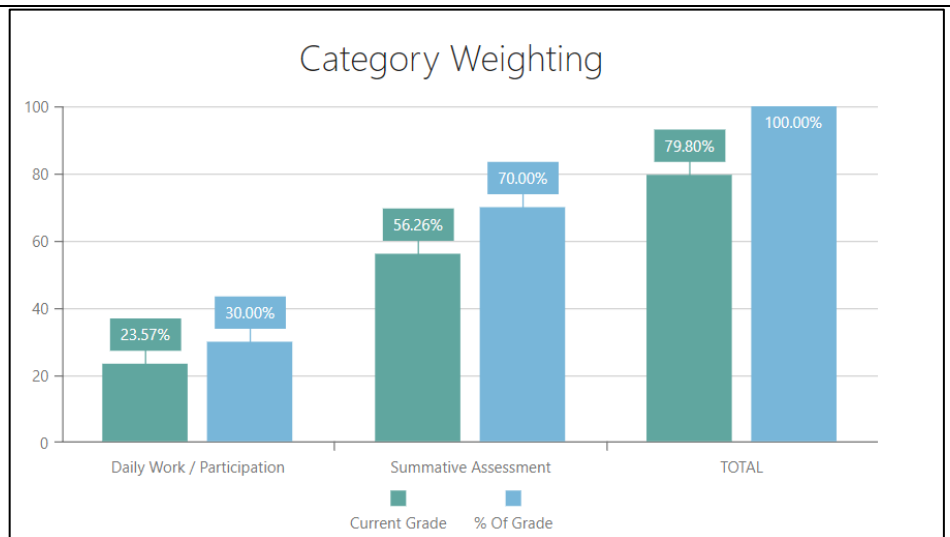
Desplácese hasta la parte inferior de la página para ver si el maestro de su hijo/a ha incluido algún contenido del curso para que Ud. lo vea.



"Assignment View" – Calificaciones Ponderadas

Es posible que se le dirija a la página de "Assignment View" o que tenga que hacer clic en el enlace. Puede que vea o no un gráfico de barras. Si no hay un gráfico de barras, su maestro está usando un promedio de calificaciones.

Si ve un gráfico de barras, eso significa que el maestro está usando un promedio ponderado. Tenga en cuenta que las barras verdes representan el progreso actual de su hijo/a en comparación con la categoría ponderada en la parte inferior de cada barra. Las barras azules representan cómo se pondera cada categoría para la calificación final.



INSTRUCCIONES PARA ACCEDER A LAS CALIFICACIONES EN PARENTVUE

“Assignment View” – Vea las calificaciones

Desplácese hacia la parte inferior de la página para ver las calificaciones de su hijo/a. Las calificaciones estarán en la columna de “Score” (Puntuación) en la gráfica.

Si ve “(Not For Grading)” (No Para Calificar) en la columna de “Notes” (Notas), eso significa que la tarea no se está contando en la calificación final del estudiante.

Date	Assignment	Assignment T...	Resources	Score	Score Type	Points	Notes
11/09/2020	Biology Evolution 11/9 quiz	Tests/Quizzes	0	26 out of 28.0000	Raw Score	26.00/28.0000	Test corrections 11/19. Original score 22.5.
10/12/2020	Quiz History, Fossils, Comp Anatomy	Tests/Quizzes	0	15 out of 16.0000	Raw Score	15.00/16.0000	
10/08/2020	10/6/2020 Async Wed work: Comparative Anatomy	Science Practices	0	10 out of 10.0000	Raw Score	10.00/10.0000	
10/01/2020	Experimental Design 1-3	Science Practices	0	15 out of 15.0000	Raw Score	15.00/15.0000	
09/24/2020	9/21/2020 Lamarck vs Darwin	Science Practices	0	10 out of 10.0000	Raw Score	10.00/10.0000	
09/14/2020	Weird Animal Facts	Science Practices	0	10 out of 10.0000	Raw Score	10.00/10.0000	
Totals						A (96.6%)	

“Standards View” – Vea las calificaciones

Haga clic en el enlace de “Standards View”. Luego, desplácese hasta la gráfica con los estándares listados. A la derecha de la gráfica, aparecerá la puntuación.

Subject	Standard	Mark	Notes	Performance Indicator
VA Standar... [expand all]	I can organize and develop artistic ideas and work	2.5		<div style="width: 50%;"></div> 2.50 / 4.00
	I can synthesize and relate personal knowledge and experiences to make art.	4		<div style="width: 100%;"></div> 4.00 / 4.00
	Plan/Investigate: I can generate and conceptualize artistic ideas and work.	3.5		<div style="width: 87.5%;"></div> 3.67 / 4.00
	I can convey meaning through the presentation of artistic work.			

Para saber qué significa la puntuación, desplácese hacia la parte inferior de la página hasta “Legend” (la leyenda) con explicaciones sobre lo que significa cada tipo de puntuación. También puede consultar “Grading Policy” (las normas de calificaciones) para ver qué significa cada puntuación (si corresponde).

Legend

Rubric 0-4	
Score	Description
4	Exceeding the standard level of knowledge or skills
3.5	Some meeting and exceeding levels of knowledge or skills
3	Meeting the standard level of knowledge or skills

Vea la Boleta de Calificaciones de Otra Clase

8) Repita los pasos 4-7 para ver las calificaciones de otra clase.

The screenshot shows the ParentVue home page for a user at Chinook Middle School. The left sidebar contains navigation options: Home, Messages, Calendar, Assessment, Attendance, Class Schedule, Course History, **Grade Book** (highlighted with a red circle), and Report Card. The main content area displays the user's profile, school information, and a 'Recent History' section listing various assignments and their scores.